

## เส้นทางแนะนำระยะเวลา 7 วัน

มหัศจรรย์คิวชู ท่องเที่ยวครบทุกบรรยากาศ ทั้ง 7 จังหวัด

FUKUOKA - NAGASAKI - SAGA - OITA - MIYAZAKI - KAGOSHIMA - KUMAMOTO

เริ่มต้น ตั้งแต่มืองใหญ่จังหวัดฟุคุโอกะ  
เที่ยวลัดเลาะ เจาะลึกทั่วเกาะใต้อย่างคิวชู ทั้ง 7 จังหวัด



แนะนำ

วันที่ 1

วันที่ 2

วันที่ 3

วันที่ 4

วันที่ 5

วันที่ 6

วันที่ 7

เดินทางท่องเที่ยวทะเลใต้ที่ภูมิภาคคิวชู ทั้ง 7 จังหวัด บรรยากาศสวยๆ ด้วยรถไฟขบวนพิเศษของคิวชูอันหลากหลายที่ให้เลือกสรร ที่ขึ้นชื่อว่ามีดีที่สุดในประเทศ เป็นเส้นทางท่องเที่ยวในระยะเวลา 7 วัน เดิมอิมกับธรรมชาติ และวัฒนธรรมทางตอนใต้ของญี่ปุ่น โดยใช้บัตรส่วนลดโดยสารรถไฟ JR All Kyushu Rail Pass 5 Days ร่วมในการเดินทาง

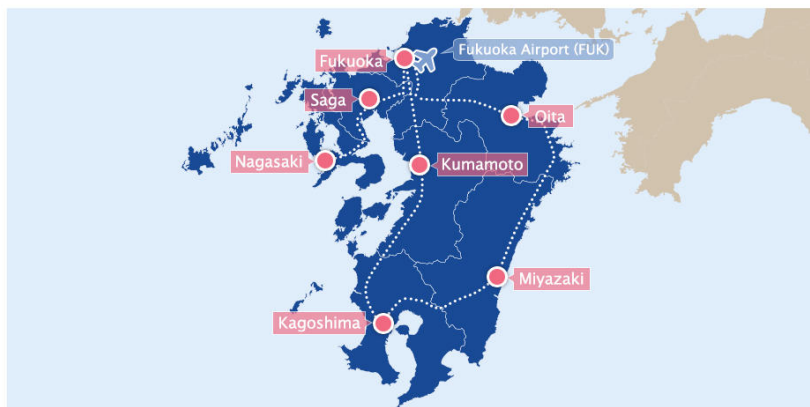
## เส้นทางแนะนำระยะเวลา 7 วัน

วันที่ 1	สนามบินฟุคุโอกะ (Fukuoka Airport) - สวนสาธารณะโอโฮริ (Ohori Park) - ศาลเจ้าโกโคคุ (Gokoku Shrine) - พิพิธภัณฑ์โคโรคัง (Korokan Museum) - วัดโทโชจิ (Tochoji Temple) - ศาลเจ้าคุชิเดะ (Kushida Shrine) - สวนระคุซุเอ็น (Rakusuien Garden) - ท่าอากาศยานฮัตะคะตะ (Canal City Hakata) - แผลงลอยชาอาหารดีเลิศยะไต (Yatai) - พักในเมืองฟุคุโอกะ (Fukuoka)
วันที่ 2	ฟุคุโอกะ (Fukuoka) - สวนสันติภาพนางาซากิ (Nagasaki Memorial Peace Park) - วัดโซฟุคุจิ (Sofukuji Temple) - วัดโคฟุคุจิ (Kofukuji Temple) - นางาซากิไชน่าทาวน์ (Nagasaki Chinatown) - สวนโกลฟเวอร์ (Glover Garden) - โบสถ์คาทอลิกโอร่า (Oura Catholic Church) - เกาะเดจิมะ (Dejima Island) - ชมวิวกลางคืนที่ภูเขาอินะสะ (Mount Inasa night view) - พักในเมืองฟุคุโอกะ (Fukuoka)
วันที่ 3	ฟุคุโอกะ (Fukuoka) - ศาลเจ้าโยคุอินาริ (Yutoku Inari Shrine) - ปราสาทสะงะ (Saga Castle) - สวนโคโนะ (Kouno Park) - อุทยานประวัติศาสตร์โยชิโนงาริ (Yoshinogari Historical Park) - พักในเมืองฟุคุโอกะ (Fukuoka)
วันที่ 4	ฟุคุโอกะ (Fukuoka) - เมืองยุฟุอิน (Yufuin) - บ่อน้ำพุร้อนทั้ง 8 แห่งเมืองเบปปุ (Beppu Jigoku Meguri) - ภูเขาทซึรุมิ (Mount Tsurumi) - พักในเมืองเบปปุ (Beppu)
วันที่ 5	เบปปุ (Beppu) - สวนสันติภาพเฮไวดะ (Heiwadai Peace Park) - สวนสาธารณะอะมะเงะโจ (Amagajo Park) - สวนสาธารณะชิโรยะมะ (Shiroyama Park) - สวนไดโนเสาร์ซากุระจิมะ (Sakurajima Dinosaur Park) - ห้างอามิวพลาซ่าคะโงะชิมะ (AMU Plaza Kagoshima) - พักในเมืองคะโงะชิมะ (Kagoshima)
วันที่ 6	คะโงะชิมะ (Kagoshima) - บ้านซามูไรเก่าแห่งเมืองชิรัน (Chiran Samurai Residence) - อุทยานริบะซุคุ (Sunamushi Kaikan Saraku) - ย่านการค้าโจไซเอ็น (Sakura No Baba Josaien) - พิพิธภัณฑ์ประวัติศาสตร์และวัฒนธรรมวะกุซะ (The Wakuwakuza History and Cultural Experience Museum) - ปราสาทคุมะโมะโตะ (Kumamoto Castle) - พักในเมืองฟุคุโอกะ (Fukuoka)
วันที่ 7	ฟุคุโอกะ (Fukuoka) - สวนสาธารณะริมทะเลโมโมจิ (Momochi Seaside Park) - หอคอยฟุคุโอกะ (Fukuoka Tower) - ชายหาดโมโมจิฮามะ (Momochihama Beach) - โรโบสแควร์ (Robosquare) - สนามบินฟุคุโอกะ (Fukuoka Airport)

ดาวน์โหลด

ข้อมูล ณ เดือนธันวาคม 2016

## ★ แผนที่แสดงเส้นทาง ★



## มหัศจรรย์คิวชู ท่องเที่ยวครบทุกบรรยากาศ ทั้ง 7 จังหวัด

### วันที่ 1

สนามบินฟุคุโอกะ (Fukuoka Airport) - สวนสาธารณะโอโฮริ (Ohori Park) - ศาลเจ้าโกะโคคุ (Gokoku Shrine) - พิพิธภัณฑ์โกะโรคัง (Korokan Museum) - วัดโทโฮจิ (Tochoji Temple) - ศาลเจ้าคุชิดะ (Kushida Shrine) - สวนรุกขชาติเร็น (Rakusuien Garden) - ห้างคานาซึชิยะคะตะ (Canal City Hakata) - แผลงลอยขายอาหารสไลต์ยะไต (Yatai) - พักในเมืองฟุคุโอกะ (Fukuoka)

\*แผนการเดินทางเสริม\*  
พิพิธภัณฑ์คิตะคิวชู (Kitakyushu Museum of Natural History and Human History) และสวนสนุกสเปซเวิลด์ (Space World)



แนะนำ

วันที่ 1

วันที่ 2

วันที่ 3

วันที่ 4

วันที่ 5

วันที่ 6

วันที่ 7

## การเดินทาง



### บริเวณสวนสาธารณะโอโฮริ (Ohori Park Area), จังหวัดฟุคุโอกะ (Fukuoka)

Fukuoka Airport Sta. - (Fukuoka City Subway Kuko Line 6 นาที) → Hakata Sta. - (Fukuoka City Subway Kuko Line 10 นาที) → Ohorikoen Sta.

### เมืองฟุคุโอกะ (Fukuoka) - จังหวัดฟุคุโอกะ (Fukuoka)

Ohorikoen Sta. - (Fukuoka City Subway Kuko Line 8 นาที) → Gion Sta.

### พักในเมืองฟุคุโอกะ (Fukuoka)

\*แผนการเดินทางเสริม\*

พิพิธภัณฑ์คิตะคิวชู (Kitakyushu Museum of Natural History and Human History) และ สวนสนุกสเปซเวิลด์ (Space World), จังหวัดฟุคุโอกะ (Fukuoka)

Hakata Sta. - (JR Kagoshima Line Rapid 1 ชั่วโมง) → Spaceworld Sta.

### บริเวณสวนสาธารณะโอโฮริ (Ohori Park Area), จังหวัดฟุคุโอกะ (Fukuoka)

AM

### สวนสาธารณะโอโฮริ (Ohori Park)



สวนโอโฮริ (Ohori Park) เป็นสวนสาธารณะขนาดใหญ่ใจกลางเมือง เปิดให้บริการเมื่อปี ค.ศ. 1929 คำว่า โอโฮริ มีความหมายว่าตึกน้ำขนาดใหญ่รอบเมือง สวนแห่งนี้จึงสร้างขึ้นเพื่อเป็นส่วนหนึ่งของเมืองรอบปราสาทฟุคุโอกะในสมัยก่อน ทางตอนใต้ของสวน โอโฮริจะมีสวนสไลด์ญี่ปุ่นซึ่งมีองค์ประกอบที่แตกต่างจากภายนอกแบบของสวนนี้ เช่น น้ำตก สวนญี่ปุ่น สวนดอกไม้ ฝั่งขนาดใหญ่ สวนเด็กเล่น ที่นั่งจับขา เป็นต้น และยังมีพิพิธภัณฑ์ศิลปะซึ่งจัดแสดงงานประติมากรรมต่างๆ มากมาย ปัจจุบันสวนสาธารณะแห่งนี้เป็นสถานที่ที่ชาวเมืองนิยมมาเดินเล่นและออกกำลังกาย นอกจากนี้ในช่วงฤดูใบไม้ผลิก็ยังมีอีกหนึ่งจุดชมดอกซากุระที่ขึ้นชื่อของเมืองฟุคุโอกะอีกด้วย

ที่อยู่	1-2 Ohorikoen, Chuo-ku, Fukuoka-shi, Fukuoka
วิธีการเดินทาง	จาก Ohorikoen Sta. เดิน 2 นาที
เว็บไซต์	<a href="http://www.ohorikouen.jp/lang/en.pdf">http://www.ohorikouen.jp/lang/en.pdf</a>

### ศาลเจ้าโกะโคคุ (Gokoku Shrine)



ศาลเจ้าโกะโคคุ (Gokoku Shrine) เป็นศาลเจ้าในศาสนาชินโต ตั้งอยู่ไม่ไกลจากสวนโอโฮริเพียงแค่น้ำตกถนน มีชื่อเสียงในเรื่องของเสาโทริอิที่ทำจากไม้ใหญ่ที่สุดในญี่ปุ่น โดยมีความสูงราว 13 เมตร ศาลเจ้าแห่งนี้ถูกสร้างขึ้นเพื่อรำลึกถึงการทำสงครามพันฟูเมจิ ชาวญี่ปุ่นส่วนใหญ่นิยมมาทำพิธีทางศาสนาที่นี่ อาทิเช่น พิธีแต่งงาน เป็นต้น

ที่อยู่	1-1-1, Ropponmatsu, Chuo-ku, Fukuoka-shi, Fukuoka
วิธีการเดินทาง	จาก Ohori Park เดิน 10 นาที
เว็บไซต์	<a href="http://www.gokoku-shrine.jp/">http://www.gokoku-shrine.jp/</a>

พิพิธภัณฑ์โคโรคัง (Korokan Museum)



พิพิธภัณฑ์โคโรคัง (Korokan Museum) พิพิธภัณฑ์ประวัติศาสตร์แห่งนี้เป็นบ้านพักรับรองของนักการทูตในสมัยเฮอัน (ค.ศ. 794 - 1185) ถูกค้นพบโดยนักโบราณคดีในปี ค.ศ. 1987 บนพื้นที่ที่เคยเป็นสนามเบสบอล ตัวพิพิธภัณฑ์มีลักษณะเป็นอาคารแบบหลังคาสูง ไปยังสร้างครอบพื้นที่ทรงคุณค่าทางประวัติศาสตร์แห่งนี้ ภายในจัดแสดงข้าวของเครื่องใช้โบราณ และแบบจำลองพื้นที่บ้านพักนักการทูต

📍 ที่อยู่	1, Jonai, Chuo-ku, Fukuoka-shi, Fukuoka
🚶 วิธีการเดินทาง	จาก Fukuoka Art Museum เดิน 10 นาที
🌐 เว็บไซต์	https://yokanavi.com/en/spot/27133

เมืองฟุคุโอกะ (Fukuoka), จังหวัดฟุคุโอกะ (Fukuoka) PM

วัดโทโชจิ (Tochoji Temple)



วัดโทโชจิ (Tochoji Temple) มีอีกชื่อเรียกหนึ่งว่า นังกะคุซัง (Nangakuzan) สร้างขึ้นในสมัยเฮอัน ราวปี ค.ศ. 806 ถือได้ว่าเป็นวัดพุทธศาสนาในนิกายชินงอนที่มีประวัติศาสตร์เก่าแก่ที่สุดแห่งหนึ่งในประเทศญี่ปุ่น ภายในเป็นที่ประดิษฐานพระโคตมพุทธเจ้าองค์สูงถึง 10.8 เมตร หนักกว่า 30 ตัน และนับเป็นพระพุทธรูปปางนั่งที่ท่าจากไม่องค์ใหญ่ที่สุดในญี่ปุ่นเช่นกัน

📍 ที่อยู่	2-4 Gokusho-machi, Hakata-ku, Fukuoka-shi, Fukuoka
🚶 วิธีการเดินทาง	จาก Gion Sta. เดิน 2 นาที
🌐 เว็บไซต์	https://yokanavi.com/en/spot/26928

ศาลเจ้าคุชิดา (Kushida Shrine)



ศาลเจ้าคุชิดา (Kushida Shrine) ศาลเจ้าแห่งนี้เป็นหนึ่งในศาลเจ้าที่มีอายุเก่าแก่ที่สุดแห่งหนึ่งในเมืองฟุคุโอกะ เรียกอีกชื่อหนึ่งว่า โอคุชิดาซัง (O-kushida-san) สร้างขึ้นในสมัยเฮอัน ราวปี ค.ศ. 757 โดยจักรพรรดิ โคเค็น (Koken) เพื่อเป็นศาลเจ้าร่วมกับศาลเจ้าคุชิดาแห่งมิเอะ (จังหวัดมิเอะในปัจจุบัน) ก่อนที่จะถูกไฟไหม้ และบูรณะขึ้นใหม่ในปี ค.ศ. 1587 ชาวญี่ปุ่นและนักท่องเที่ยวนิยมมากราบไหว้ขอพรให้มีอายุยืนยาว สุขภาพแข็งแรง และประสบความสำเร็จ ในหน้าที่การงาน

📍 ที่อยู่	1-41, Kamikawabata-machi, Hakata-ku, Fukuoka-shi, Fukuoka
🚶 วิธีการเดินทาง	จาก Tochoji Temple เดิน 5 นาที
🌐 เว็บไซต์	https://yokanavi.com/en/spot/26906

สวนรุกขชาติ (Rakusuien Garden)





สวนระคุซุยเอ็น (Rakusuien Garden) เป็นสวนสไตล์ญี่ปุ่น สร้างขึ้นโดยพ่อค้าชาวฮะคะตะในปี ค.ศ. 1906 เพื่อใช้เป็นที่พักอาศัย ต่อมาหลังสงครามโลกครั้งที่ 2 ในปี ค.ศ. 1995 ทางเมืองฟุคุโอกะได้บูรณะขึ้นใหม่ ให้กลายเป็นสวนสไตล์ญี่ปุ่น มีห้องชงชาที่นักท่องเที่ยวสามารถทดลองเข้าร่วมพิธีชงชา พร้อมจับชาเขียวร้อนๆ ท่ามกลางบรรยากาศอันงดงามของสวนได้อีกด้วย

📍 ที่อยู่	2-10-7 Sumiyoshi, Hakata-ku, Fukuoka-shi, Fukuoka
🚶 วิธีการเดินทาง	จาก Kushida Shrine เดิน 15 นาที
🌐 เว็บไซต์	<a href="http://rakusuien.net/english">http://rakusuien.net/english</a>

### ห้างคานาสึฮะคะตะ (Canal City Hakata)



ห้างคานาสึฮะคะตะ (Canal City Hakata) ศูนย์การค้าขนาดใหญ่ของเมืองฟุคุโอกะที่รวบรวมความบันเทิงไว้อย่างครบครัน มีร้านค้ากว่า 250 ร้านค้า และสิ่งอำนวยความสะดวกมากมาย ไม่ว่าจะเป็นโรงภาพยนตร์ ร้านอาหาร เกมเซ็นเตอร์ เป็นต้น ด้านในมีการออกแบบให้มีคลองไหลผ่านกลางห้าง สร้างบรรยากาศอันมีเอกลักษณ์ โดยมีโถงประจำวันเป็นการแสดงนำประกอบการเสียงเพลง ด้านบนมีรามังสเตเดียม (Ramen Stadium) หรือลานประลองความอร่อยของรามังซังชื่อดัง โดยเฉพาะฮะคะตะรามังหลากหลายเจ้าพร้อมมาให้นักท่องเที่ยวได้ลองชิม

📍 ที่อยู่	1 Chome-2 Sumiyoshi, Hakata-ku, Fukuoka-shi, Fukuoka
🚶 วิธีการเดินทาง	จาก Rakusuien Garden เดิน 10 นาที
🌐 เว็บไซต์	<a href="http://canalcity.co.jp.ejx.hp.transer.com">http://canalcity.co.jp.ejx.hp.transer.com</a>

### แผงลอยขายอาหารสไตล์ยะไต (Yatai)



แผงลอยขายอาหารสไตล์ยะไต (Yatai) เดินเล่น ช้อปบิง และรับประทานอาหารค่ำกันที่สัมผัสกับแผงลอยขายอาหารหนึ่งเดียวในประเทศญี่ปุ่น ซึ่งส่วนใหญ่จะเป็นอาหารท้องถิ่นจากเดิวยุคโตเกียว เช่น รามัง ไก่ย่าง และอาหารประเภทหม้อไฟ เป็นต้น

📍 ที่อยู่	2 Chome-4-16 Nakasu, Hakata-ku, Fukuoka-shi, Fukuoka
🚶 วิธีการเดินทาง	จาก Canal City Hakata เดิน 5 นาที
🌐 เว็บไซต์	<a href="http://www.jnto.go.jp/eng/regional/fukuoka/nakasu_tenjin.html">http://www.jnto.go.jp/eng/regional/fukuoka/nakasu_tenjin.html</a>

### ผักในเมืองฟุคุโอกะ (Fukuoka)

\*แผนการเดินทางเสริม\*

พิพิธภัณฑ์คีตะคีวชู (Kitakyushu Museum of Natural History and Human History) และสวนสนุกสเปซเวิลด์ (Space World), จังหวัดฟุคุโอกะ (Fukuoka)

พิพิธภัณฑ์คีตะคีวชู (Kitakyushu Museum of Natural History and Human History)



พิพิธภัณฑ์คีตะคีวชู (Kitakyushu Museum of Natural History and Human History) สร้างขึ้นในปี ค.ศ. 2002 ภายใต้คอนเซ็ปต์ "The Journey of Life" เป็นการรวมพิพิธภัณฑ์ 3 แห่งเข้าด้วยกัน ได้แก่ Natural History Museum, Human History Museum และ Museum of Archaeology พิพิธภัณฑ์แห่งนี้จัดแสดงนิทรรศการเกี่ยวกับวิวัฒนาการของโลกและมนุษย์ แบ่งนิทรรศการจัดแสดงเป็น 2 ส่วนคือ Earth Mall และ Cultural Mall ให้อิทธิพลเกี่ยวกับประวัติศาสตร์เป็นมา การดำรงชีพ วิถีชีวิตและวัฒนธรรม รวมถึงมีการจัดแสดงซากฟอสซิล โครงกระดูกไดโนเสาร์ ข้าวของเครื่องใช้โบราณที่ขุดพบ รวมถึงหนังสือ โบราณอีกด้วย

📍 ที่อยู่	2-4-1 Higashida, Yahatahigashi-ku, Kitakyushu-shi, Fukuoka
🚶 วิธีการเดินทาง	จาก Spaceworld Sta. เดิน 2 นาที
🌐 เว็บไซต์	<a href="http://www.kmnh.jp/english">http://www.kmnh.jp/english</a>

สวนสนุกสเปซเวิลด์ (Space World)



สวนสนุกสเปซเวิลด์ (Space World) เป็นธีมปาร์คขนาดใหญ่ที่เหมาะสมสำหรับครอบครัวทุกวัย มีเครื่องเล่นและกิจกรรมมากมายภายใต้คอนเซ็ปต์ห้วงอวกาศ อาทิ Space Museum จัดแสดงการพัฒนาของอุปกรณ์เครื่องใช้บนอวกาศ จากอุปกรณ์ที่เคยใช้จริง Mission To Mars ร่วมเดินทางไปกับนักอวกาศกับมิชชั่นครั้งสำคัญผู้วางผังดาวอังคาร ด้วยที่นั่งที่ขยับได้ พร้อมจอขนาดยักษ์ Titan MAX เครื่องเล่นสุดระทึกแทบหยุดหายใจที่ติดตั้งด้วยความเร็วถึง 115 กิโลเมตรต่อชั่วโมง Twin Mercury เป็นเครื่องเล่นทางน้ำที่มีทั้งคอร์สสำหรับคนรักความหวาดเสียว และคอร์สสำหรับเด็ก

📍 ที่อยู่	4-1-1 Higashida, Yahatahigashi-ku, Kitakyushu-shi, Fukuoka
🚶 วิธีการเดินทาง	จากพิพิธภัณฑ์คีตะคีวชู เดิน 10 นาที
🌐 เว็บไซต์	<a href="http://www.spaceworld.co.jp/english">http://www.spaceworld.co.jp/english</a>

## มหัศจรรย์คิวชู ท่องเที่ยวครบทุกบรรยากาศ ทั้ง 7 จังหวัด

### วันที่ 2

ฟุคุโอกะ (Fukuoka) - สวนสันติภาพนางาซากิ (Nagasaki Memorial Peace Park) - วัดโซฟุคุจิ (Sofukuji Temple) - วัดโคฟุคุจิ (Kofukuji Temple) - นางาซากิไชนทาวน์ (Nagasaki Chinatown) - สวนโกลเวอร์ (Glover Garden) - โบสถ์คาทอลิกโออูระ (Oura Catholic Church) - เกาะเดจิมะ (Dejima Island) - ชมวิวกลางคืนที่ภูเขาอินะซะ (Mount Inasa night view) - พักในเมืองฟุคุโอกะ (Fukuoka)

\*แผนการเดินทางเสริม\*  
เมืองซะเซโบะ (Sasebo City)  
สวนสนุกเฮาส์เทนบอสช์ (Huis Ten Bosch)



แนะนำ

วันที่ 1

วันที่ 2

วันที่ 3

วันที่ 4

วันที่ 5

วันที่ 6

วันที่ 7

### การเดินทาง



\*เพิ่มใช้ JR All Kyushu Rail Pass 5 Days\*

เมืองนางาซากิ (Nagasaki), จังหวัดนางาซากิ (Nagasaki)

Hakata Sta. - (Ltd.Exp. Midori 2 ชั่วโมง) - Nagasaki Sta.

พักในเมืองฟุคุโอกะ (Fukuoka)

Nagasaki Sta. - (Ltd.Exp. Midori 2 ชั่วโมง) - Hakata Sta.

\*แผนการเดินทางเสริม\*

เมืองซะเซโบะ (Sasebo City), จังหวัดนางาซากิ (Nagasaki)

Hakata Sta. - (Ltd.Exp. Midori 1 ชั่วโมง 55 นาที) - Sasebo Sta.

สวนสนุกเฮาส์เทนบอสช์ (Huis Ten Bosch), จังหวัดนางาซากิ (Nagasaki)

Hakata Sta. - (Ltd.Exp. Huis Ten Bosch 1 ชั่วโมง 40 นาที) - Huis Ten Bosch Sta.

### เมืองนางาซากิ (Nagasaki), จังหวัดนางาซากิ (Nagasaki)

AM PM

#### สวนสันติภาพนางาซากิ (Nagasaki Memorial Peace Park)



สวนสันติภาพนางาซากิ (Nagasaki Memorial Peace Park) สร้างขึ้นเพื่อรำลึกถึงเหยื่อและผู้รอดชีวิตจากการทิ้งระเบิดปรมาณูในสมัยสงครามโลกครั้งที่ 2 ด้านหน้าสวนมีน้ำพุแห่งสันติภาพ (Fountain of Peace) เป็นสัญลักษณ์ถึงชาวเมืองนางาซากิที่ถูกรวมและสารเคมีจากระเบิดเผาไหม้ รวมถึงรูปปั้นของชายหนุ่ม ยกแขนขวาขึ้นฟ้าเป็นสัญลักษณ์แสดงถึงการเตือนภัยอันตรายที่เกิดจากระเบิดปรมาณู ส่วนแขนซ้ายเหยียดตรงไปข้างล่างเพื่อเรียกขานสันติภาพ ภายในสวนแห่งนี้ยังมีรูปปั้นที่ถูกส่งมาจากประเทศต่าง ๆ ทั่วโลก นำมาจัดแสดงเพื่อร่วมรำลึกถึงให้เกิดสันติภาพและความสงบสุขแก่โลก ในวันนี้ นอกจากบริเวณใกล้ๆ กันยังเป็นที่ตั้งของพิพิธภัณฑ์ Nagasaki Atomic Bomb Museum อีกด้วย

📍 ที่ตั้ง 7-8 Hirano-machi, Nagasaki-shi, Nagasaki

🚶 วิธีการเดินทาง จาก Nagasaki Sta. เดินไปยัง Nagasaki eki-mae tram stop จากนั้นโดยสารรถรางลงที่ Matsuyama-machi tram stop ใช้เวลา 15 นาที แล้วเดินต่อ 2 นาที

🌐 เว็บไซต์ <http://travel.at-nagasaki.jp/en/what-to-see/33>

#### วัดโซฟุคุจิ (Sofukuji Temple)



วัดโซฟุคุจิ (Sofukuji Temple) เป็นวัดเซนนิคายโอบะคุ (Obaku Zen) สร้างขึ้นในปี ค.ศ. 1629 โดยคณะพระจีน ตัววัดเป็นสถาปัตยกรรมสไตล์จีน แบ่งเป็นสองอาคาร อาคารหนึ่งสำหรับใช้เป็นที่เก็บสะสมสมบัติของชาติ ภายในห้องโถงกลางเป็นที่ประดิษฐานรูปปั้นขนาดเท่าคนจริงของ เทมมะโอะ (Masō) เทพธิดาแห่งท้องทะเลเพื่อให้ผู้คนได้สักการบูชา

📍 ที่ตั้ง 7-8 Kajiyamachi, Nagasaki-shi, Nagasaki

🚶 วิธีการเดินทาง จาก Matsuyama-machi tram stop โดยสารรถราง ลงที่ Shokakuji-shita tram stop ใช้เวลา 15 นาที แล้วเดินต่อ 5 นาที

🌐 เว็บไซต์ <http://travel.at-nagasaki.jp/en/what-to-see/22>

## วัดโคฟุคุจิ (Kofukuji Temple)



วัดโคฟุคุจิ (Kofukuji Temple) เป็นวัดที่เก่าแก่ที่สุดซึ่งสร้างขึ้นโดยพ่อค้าชาวจีนที่เดินทางมาอาศัยอยู่ในจังหวัดนางาซากิ สร้างขึ้นในปี ค.ศ. 1620 เพื่อเป็นที่สักการะของพระสำหรับเรือที่เข้าเทียบท่า โดยอีกหนึ่งสิ่งพ่อค้าชาวจีนนั้นได้สร้างวัดขึ้นมาเพื่อแสดงความบริสุทธิ์ใจต่อรัฐบาลเมืองนางาซากิว่าตนเองนั้นไม่ได้นับถือศาสนาคริสต์ ภายในห้องโถงกลางเป็นที่ประดิษฐานของพระคาถามุนีซึ่งเป็นพระประธานของวัดแห่งนี้

📍 ที่อยู่	4-32 Tera-machi, Nagasaki-shi, Nagasaki
🚶 วิธีการเดินทาง	จาก Shokakuji-shita tram stop โดยสารรถราง ลงที่ Kokaido-mae tram stop ใช้เวลา 5 นาที
🌐 เว็บไซต์	<a href="http://kofukuji.com/english">http://kofukuji.com/english</a>

## นางาซากิไชน่าทาวน์ (Nagasaki Chinatown)



นางาซากิไชน่าทาวน์ (Nagasaki Chinatown) หรืออีกชื่อหนึ่งคือ ชิโนจิไชน่าทาวน์ (Shinchi Chinatown) สร้างขึ้นในระหว่างศตวรรษที่ 15 - 19 เป็นพื้นที่ค้าขายระหว่างพ่อค้าชาวจีนและชาวญี่ปุ่น เนื่องจากเวลานั้นเป็นช่วงที่ญี่ปุ่นปิดประเทศ เพื่อป้องกันการรุกรานจากชาวตะวันตกที่เข้ามาเผยแพร่ศาสนาคริสต์ มีเพื่อทำให้นางาซากิเท่านั้นที่ได้รับอนุญาตให้ทำการค้าขายกับต่างประเทศได้ ปัจจุบันนางาซากิไชน่าทาวน์ ถือเป็นไชน่าทาวน์ที่ใหญ่และเก่าแก่ที่สุดในญี่ปุ่น และเป็นสถานที่ที่ส่งคงเอกลักษณ์และกลิ่นอายแห่งวัฒนธรรมของชาวจีนมากที่สุดอีกแห่งหนึ่ง

📍 ที่อยู่	10-13 Shinchi-machi, Nagasaki-shi, Nagasaki
🚶 วิธีการเดินทาง	จาก Kokaido-mae tram stop โดยสารรถราง ลงที่ Tsuki-machi tram stop ใช้เวลา 5 นาที
🌐 เว็บไซต์	<a href="http://travelat-nagasaki.jp/en/what-to-see/19">http://travelat-nagasaki.jp/en/what-to-see/19</a>
🌐 เว็บไซต์	<a href="https://www.jnto.go.jp/eng/spot/histown/nagasaki-shinchi-chinatown.html">https://www.jnto.go.jp/eng/spot/histown/nagasaki-shinchi-chinatown.html</a>

## สวนโกลเวอร์ (Glover Garden)



สวนโกลเวอร์ (Glover Garden) เป็นจุดชมวิวที่สวยงามที่สุดอีกแห่งหนึ่งของเมืองนางาซากิ สร้างโดย Thomas Blake Glover พ่อค้าชาวสกอตแลนด์ ซึ่งได้เดินทางมาที่เมืองนางาซากิแห่งนี้และสร้างคฤหาสน์ ณ ทางตอนใต้ของภูเขาหรือสวนโกลเวอร์ ในช่วงยุคที่ญี่ปุ่นเปิดประเทศมีเพียงเมืองนางาซากิเท่านั้นที่ได้รับอนุญาตให้ทำการค้าขายติดต่อกับชาวต่างชาติได้ ปัจจุบันคฤหาสน์แห่งนี้ได้กลายเป็นแหล่งท่องเที่ยวยอดนิยมของทั้งชาวญี่ปุ่นเองและนักท่องเที่ยวจากต่างประเทศ นอกจากนี้ภายในสวนยังปลูกดอกไฮเดรนเยียซึ่งเป็นสัญลักษณ์ของสวนโกลเวอร์อีกด้วย

📍 ที่อยู่	8-1 Minami-Yamatemachi, Nagasaki-shi, Nagasaki
🚶 วิธีการเดินทาง	จาก Tsuki-machi tram stop โดยสารรถราง ลงที่ Ouratenshudo-shita tram stop ใช้เวลา 5 นาที แล้วเดินต่อ 5 นาที
🌐 เว็บไซต์	<a href="http://travel.at-nagasaki.jp/en/what-to-see/11">http://travel.at-nagasaki.jp/en/what-to-see/11</a>
🌐 เว็บไซต์	<a href="http://www.glover-garden.jp/foreign/english.html">http://www.glover-garden.jp/foreign/english.html</a>

**โบสถ์คาทอลิกโอรุระ (Oura Catholic Church)**



โบสถ์โอรุระ (Oura Catholic Church) ตั้งอยู่ใกล้กับสวนโกลเวอร์ (Glover Garden) เป็นโบสถ์คริสต์ศาสนิกายคาทอลิก สร้างขึ้นในช่วงปี ค.ศ. 1863 แล้วเสร็จในปี ค.ศ. 1867 ซึ่งเป็นปีสุดท้ายของสมัยเอโดะ นับได้ว่าเป็น โบสถ์ที่มีอายุเก่าแก่ที่สุดในประเทศญี่ปุ่น และยังได้รับการยกย่องให้เป็นสมบัติของชาติที่มีสถาปัตยกรรมแบบตะวันตกเพียงแห่งเดียวในญี่ปุ่นอีกด้วย

📍 ที่อยู่	5-3 Minamiyamatemachi, Nagasaki-shi, Nagasaki
🚶 วิธีการเดินทาง	จาก Glover Garden เดินประมาณ 5 นาที
🌐 เว็บไซต์	<a href="http://visit-nagasaki.com/spots/detail/207">http://visit-nagasaki.com/spots/detail/207</a>

**เกาะเดจิมะ (Dejima Island)**



เกาะเดจิมะ (Dejima Island) เกาะเดจิมะเป็นเกาะที่สมเล็ก ในอ่าวนางาซากิที่สร้างขึ้น โดยมนุษย์ในปี ค.ศ. 1634 ด้วยการขุดคลองผ่านคาบสมุทรเล็ก เพื่อให้พ่อค้าชาวโปรตุเกสได้เข้ามาค้าขายและใช้เป็นที่พักอาศัย จนเมื่อถึงปี ค.ศ. 1638 ชาวโปรตุเกสก็ถูกขับไล่ออกไป และถูกแทนที่โดยชาวดัตช์ ปัจจุบันได้ถูกประกาศให้เป็นเขตอนุรักษ์ โดยจะมีบ้านและอาคารต่างๆ แบบโบราณดั้งเดิมให้นักท่องเที่ยวชมได้

📍 ที่อยู่	Dejimamachi, Nagasaki-shi, Nagasaki
🚶 วิธีการเดินทาง	จาก Tsuki-machi tram stop โดยสารรถราง ลงที่ Dejima tram stop ใช้เวลา 5 นาที
🌐 เว็บไซต์	<a href="https://www.jnto.go.jp/eng/regional/nagasaki/dejima.html">https://www.jnto.go.jp/eng/regional/nagasaki/dejima.html</a>

**ชมวิวกาลาคินท์ภูเขาอินซะ (Mount Inasa night view)**





©Nagasaki Prefecture Convention and Tourism Association



©Nagasaki Prefecture Convention and Tourism Association



©Nagasaki Prefecture Convention and Tourism Association

ภูเขาอินะซะ (Mount Inasa night view) เป็นภูเขาสูง 333 เมตร อยู่ใกล้กับตัวเมืองนางาซากิ ที่จุดชมวิวสูงสุดของภูเขาจะสามารถเห็นทัศนียภาพที่สวยงามของเมือง โดยเฉพาะอย่างยิ่งที่วัดคันไซยาม่าคังคังซึ่งมีสวนสาธารณะได้รับการจัดอันดับให้เป็น 1 ใน 3 จุดชมวิวกองกลางคืนที่สวยงามที่สุดในญี่ปุ่นเลยทีเดียว นักท่องเที่ยวสามารถขึ้นไปเที่ยวชมจุดสูงสุดของภูเขาได้โดยกระเช้าไฟฟ้าหรือรถบัส ซึ่งบนยอดเขามีร้านอาหารมากมายไว้คอยต้อนรับอีกด้วย

📍 ที่อยู่	8-1 Fuchi-cho, Nagasaki-shi, Nagasaki
🚶 วิธีการเดินทาง	จาก Dejima tram stop โดยสารรถราง ลงที่ Takara-Machi tram stop ใช้เวลา 5 นาที แล้วเดินต่อ 15 นาทีเพื่อไปขึ้น Ropeway
🌐 เว็บไซต์	<a href="http://travel.at-nagasaki.jp/en/what-to-see/36">http://travel.at-nagasaki.jp/en/what-to-see/36</a>
🌐 เว็บไซต์	<a href="http://yakei.at-nagasaki.jp/en/inasayama/index.html">http://yakei.at-nagasaki.jp/en/inasayama/index.html</a>

### พักในเมืองฟุคุโอกะ (Fukuoka)

#### \*แผนการเดินทางเสริม\*

#### เมืองซะเซโบะ (Sasebo City), จังหวัดนางาซากิ (Nagasaki)



©SASEBO

เมืองซะเซโบะ (Sasebo City) เป็นเมืองใหญ่อันดับสองของจังหวัดนางาซากิ ทำเรือที่ขึ้นชื่อในเรื่องของเที่ยวที่สวนสนุก โรแมนติกรองจากอุทขานแห่งชาติโยโกอิที่ใกล้เคียงเต็มไปด้วยร้านค้าในสไตล์อเมริกันมากมาย เช่น เบอร์เกอร์ซะเซโบะ (Sasebo Burgers) เป็นต้น มีสวนสัตว์น้ำ (Kujukushima Aquarium) และท่าเรือซะเซโบะซึ่งประกอบไปด้วยเกาะกว่า 208 เกาะ ในขนาดที่แตกต่างกันไป โดยนักท่องเที่ยวสามารถล่องเรือ (Kujukushima Island Cruise) เพื่อสัมผัสกับความงามและบรรยากาศแสนสบายนี้ได้เช่นกัน

📍 ที่อยู่	Sasebo-shi, Nagasaki
🚶 วิธีการเดินทาง	จาก Sasebo Sta.
🌐 เว็บไซต์	<a href="http://travel.sasebo99.com/en/99islands.php">http://travel.sasebo99.com/en/99islands.php</a>
🌐 เว็บไซต์	<a href="http://www.visit-nagasaki.com/spots/detail/222">http://www.visit-nagasaki.com/spots/detail/222</a>
🌐 เว็บไซต์	<a href="http://visit-nagasaki.com/special/summer2016">http://visit-nagasaki.com/special/summer2016</a>

สวนสนุกเฮาส์เทนบอส (Huis Ten Bosch), จังหวัดนางาซากิ (Nagasaki)



เฮาส์เทนบอส (Huis Ten Bosch) คือสวนสนุกขนาดใหญ่ที่มีชื่อเสียงระดับโลก ตกแต่งในสไตล์ยุโรปทั้งหมด โดยจำลองมาจากหมู่บ้านในประเทศฮอลแลนด์ ไฮไลท์ของที่นี่คือการปลูกดอกไม้เปลี่ยนไปตามฤดูกาล โดยเฉพาะเทศกาลชมดอกทิวลิปในฤดูใบไม้ผลิซึ่งเป็นที่นิยมอย่างมาก ในพุน้ำพุที่สวยอีกทั้งในช่วงฤดูหนาวยังมีการแสดง Light Illumination ที่สวยงามตระการตา นอกจากนี้ภายในสวนสนุกยังมีทั้งร้านอาหาร และโรงแรมคอยให้บริการนักท่องเที่ยวอีกด้วย

📍 ที่อยู่	1-1 Huis Ten Bosch Machi, Sasebo-shi, Nagasaki
🚶 วิธีการเดินทาง	จาก Huis Ten Bosch Sta. เดิน 5 นาที
🌐 เว็บไซต์	<a href="http://english.huistenbosch.co.jp">http://english.huistenbosch.co.jp</a>

## มหัศจรรย์คิวชู ท่องเที่ยวครบทุกบรรยากาศ ทั้ง 7 จังหวัด

### วันที่ 3

ฟุคุโอกะ (Fukuoka) - ศาลเจ้าโยคุอินาริ (Yutoku Inari Shrine) - ปราสาทชะกะ (Saga Castle) - สวนโคโนะ (Kouno Park) - อุทยานประวัติศาสตร์โยชิโนะกะริ (Yoshinogari Historical Park) - พักในเมืองฟุคุโอกะ (Fukuoka)



\*แผนการเดินทางเสริม\*  
เมืองคะรัตสึ (Karatsu)  
เมืองทะเคะโอะ (Takeo)

แนะนำ

วันที่ 1

วันที่ 2

วันที่ 3

วันที่ 4

วันที่ 5

วันที่ 6

วันที่ 7

### การเดินทาง



\*เริ่มใช้ JR All Kyushu Rail Pass 5 Days\*

เมืองชะกะ (Saga), จังหวัดชะกะ (Saga)

ศาลเจ้าโยคุอินาริ (Yutoku Inari Shrine)

Hakata Sta. -  (Ltd.Exp. Kamome 1 ชั่วโมง) - Hizenkashima Sta.

ปราสาทชะกะ (Saga Castle) - สวนโคโนะ (Kouno Koen Park)

Hizenkashima Sta. -  (Ltd.Exp. Kamome 20 นาที) - Saga Sta.

อุทยานประวัติศาสตร์โยชิโนะกะริ (Yoshinogari Historical Park)



Saga Sta. -  (JR Line 11 นาที) - Yoshinogari Station.

พักในเมืองฟุคุโอกะ (Fukuoka)


Yoshinogari Station. -  (JR Line 14 นาที) - Tosu Sta. -  (Ltd.Exp. Kamome 21 นาที) - Hakata Sta.

\*แผนการเดินทางเสริม\*

เมืองคะรัตสึ (Karatsu), จังหวัดชะกะ (Saga)

Hakata Sta. -  (Ltd.Exp. Kamome 40 นาที) - Saga Sta. -  (JR Line 1 ชั่วโมง) - Karatsu Sta.

เมืองทะเคะโอะ (Takeo city), จังหวัดชะกะ (Saga)

Hakata Sta. -  (Ltd.Exp. Midori 1 ชั่วโมง 10 นาที) - Takeo-onsen Sta.

### เมืองชะกะ (Saga), จังหวัดชะกะ (Saga)

AM

#### ศาลเจ้าโยคุอินาริ (Yutoku Inari Shrine)



ศาลเจ้าโยคุอินาริ (Yutoku Inari Shrine) ตั้งอยู่ที่เมืองคะชิมะ เป็นหนึ่งในศาลเจ้าอินาริที่ใหญ่ที่สุดแห่งหนึ่ง สร้างขึ้นในปี ค.ศ. 1687 เป็นที่สถิตยของเทพอินาริผู้บันดาลให้เกิดความมั่งคั่งและความเจริญรุ่งเรืองในเรื่องของธุรกิจ ปกป้องรักษาผลผลิตในการเพาะปลูก รวมไปถึงช่วยป้องกันอุบัติเหตุในการขับขี่ นอกจากนี้ยังเป็นที่ยึดเหนี่ยวของชาวญี่ปุ่นในฐานะสถานที่สักการะที่สำคัญสำหรับชีวิตแต่งงาน ภายในสวนของวัดเป็นที่ชมความงามของดอกซากุระและไม้ไม่ผลัดใบ นอกจากนี้ยังมีมรดกโลกที่เรียกกันว่าวัดมิงโดของศาลเจ้า เป็นพิพิธภัณฑ์ Yulsao Museum

 ที่ตั้ง	1855 Furuuda-otsu, Kashima-shi, Saga
 วิธีการเดินทาง	จาก Hizenkashima Sta. จากนั้นโดยสาร Yutoku Bus ลงที่ Yutoku Inari Jinja Mae bus stop ใช้เวลา 10 นาที แล้วเดินต่อ 3 นาที
 เว็บไซต์	<a href="http://www.saga-tripgenius.com/tourism_search/yutoku-inari-shrine.html">http://www.saga-tripgenius.com/tourism_search/yutoku-inari-shrine.html</a>

#### ปราสาทชะกะ (Saga Castle)



ปราสาทชะกะ (Saga Castle) เป็นปราสาทหินที่สร้างขึ้นโดยช่างฝีมือจากไม้ทั้งหมดเพียงแห่งเดียวในญี่ปุ่น สร้างขึ้นโดยโตเมียวเนะเบะชิมะ (Nabeshima) ผู้ครองเมืองชะกะในสมัยนั้น ปราสาทชะกะสร้างขึ้นที่ราบลุ่มด้วยกำแพงหินหรือเรียกว่า ฮิระอิจิโจ (Hirajiro) ซึ่งต่างจากบรรดาปราสาทอื่นๆ ที่มักจะสร้างอยู่บนที่สูงหรือบนเชิงเขา ภายในเป็นที่พำนักที่จัดแสดงประวัติศาสตร์ความเป็นมา อุปกรณ์เครื่องใช้ต่างๆ มังกรขี้เมาปราสาทคือสวนสาธารณะ Saga Castle Park ซึ่งสวยงามด้วยต้นซากุระกว่า 400 ต้น

📍 ที่อยู่	2-18-1 Jounai, Saga-shi, Saga
🚶 วิธีการเดินทาง	จาก Saga Sta. เดิน 15 นาที
🌐 เว็บไซต์	<a href="http://www.saga-tripgenius.com/tourism_search/saga-castle-history-museum.html">http://www.saga-tripgenius.com/tourism_search/saga-castle-history-museum.html</a>

### สวนโคโนะ (Kouno Park)



สวนโคโนะ (Kouno Koen Park) เป็นจุดชมซากุระชื่อดังอีกแห่งหนึ่ง ภายในมีอาคารชงชาชื่อว่า คาคูรินเทอิ (Kakurintei) สำหรับผู้ครองเมืองซะกะ นะโอะมะสะ นะเบะชิมะ (Naomasa Nabeshima) ใช้เป็นที่รองรับแขกบ้านแขกเมือง ต่อมาได้รับการบูรณะให้ออกมามีลักษณะคล้ายคลึงกับของดั้งเดิม โดยส่วนภายในตกแต่งด้วยต้นปาล์ม บอนไซ สนญี่ปุ่น สวนหินน้ำ และต้นซากุระกว่าร้อยต้น ซึ่งช่วงเดือนพฤษภาคมจะมีพันธุ์ไม้ที่เขียวชอุ่มด้วย นอกจากนี้บริเวณใกล้เคียงกันยังมีสวนสนุกเล็กๆ สำหรับเด็กเช่นกัน

📍 ที่อยู่	4-chome Kamizono, Saga-shi, Saga
🚶 วิธีการเดินทาง	จากปราสาทซะกะ (Saga Castle) เดิน 10 นาที
🌐 เว็บไซต์	<a href="http://www.saga-tripgenius.com/sp/tourism_search/kakurintei-tea-room-kouno-koen-park.html">http://www.saga-tripgenius.com/sp/tourism_search/kakurintei-tea-room-kouno-koen-park.html</a>

### อุทยานประวัติศาสตร์โยชิโนะกะริ (Yoshinogari Historical Park), จังหวัดซะกะ (Saga) PM



อุทยานประวัติศาสตร์โยชิโนะกะริ (Yoshinogari Historical Park) เป็นสถานที่สำหรับเรียนรู้ประวัติศาสตร์ความเป็นมาของมนุษย์ย้อนไปในยุคก่อนประวัติศาสตร์ หรือในช่วงยุคอาโอยิ (Yayoi) ซึ่งถือเป็นยุคเริ่มต้นของชาติญี่ปุ่นเมื่อ 300 ปีก่อนคริสตกาล ภายในอุทยานแบ่งออกเป็นหลายโซนด้วยกัน เช่น Minami-Naikaku โซนที่พักของผู้นำและญาติๆ เป็นบ้านแบบโบราณประมาณ 20 หลังและหอสังเกตการณ์ Minami-no-mura โซนพื้นที่อาศัยของชาวบ้านทั่วไป มีบ้านจำลองประมาณ 27 หลัง Kita-Naikaku โซนสถานที่ศักดิ์สิทธิ์ มีอาคารจำลอง 9 หลัง ได้แก่ อาคารหลังใหญ่สำหรับเป็นหอประชุมและทำพิธีกรรมต่างๆ Kura-to-ichi โซนศูนย์กลางทางการค้า มีโกดังและคลังเก็บของมากกว่า 30 หลัง Kita-Funkyubo พิพิธภัณฑ์ขนาดย่อม จัดแสดงหุ้มนึ่งและซากโบราณวัตถุ เป็นต้น

📍 ที่อยู่	1843 Tade, Yoshinogaricho, Kanzaki-gun, Saga
🚶 วิธีการเดินทาง	จาก Yoshinogari-koen Sta. เดินประมาณ 15 นาที
🌐 เว็บไซต์	<a href="http://www.yoshinogari.jp/en">http://www.yoshinogari.jp/en</a>

### พักในเมืองฟุคุโอกะ (Fukuoka)

\*แผนการเดินทางเสริม\*

### เมียวคะรัตสึ (Karatsu), จังหวัดซะกะ (Saga)





เมืองคะรัตสึ (Karatsu) เป็นเมืองที่ตั้งอยู่ทางชายฝั่งทะเลของจังหวัดซะกะ มีเทศกาลประจำปี Karatsu Kunchi Festival ที่มีชื่อเสียง ได้จัดขึ้นที่ศาลเจ้าคะรัตสึ (Karatsu Shrine) ในช่วงวันที่ 2-4 พฤศจิกายน อีกทั้งยังมีวิถีการหาซิมิปลาหมึกสดที่ไม่เหมือนที่ใดอีกด้วย สถานที่ท่องเที่ยวในเมืองนี้ ได้แก่

ตลาดเช้า โยบุโกะ (Yobuko Morning Market) เป็นตลาดเก่าแก่ที่มีมานานตั้งแต่ปี ค.ศ. 1912 เป็นหนึ่งในตลาดเช้าที่ใหญ่ที่สุดแห่งหนึ่งของญี่ปุ่น ได้จัดด้วยปลาหมึกสดเด็ดจากหินปูน (Nanatsugama Limestone Caves) ส่องเรือชมสิ่งมหัศจรรย์ที่เกิดขึ้นตามธรรมชาติ บรรยากาศสวยงามของทะเลที่มีน้ำสวยใสส่องประกาย โดยขึ้นเรือได้ที่ท่าเรือ โยบุโกะ

ปราสาทคะรัตสึ (Karatsu Castle) หรือที่เรียกกันโดยทั่วไปว่าปราสาทนกกระเรียนว่าซ่า มีทั้งหมด 5 ชั้น ชั้นบนสุดเป็นจุดชมวิวที่สามารถมองเห็นทั้งตัวเมืองและท้องทะเล วิวความสวยงามเป็นพิเศษ ในฤดูชมซากุระและวิสทีเรีย

พิพิธภัณฑ์แสดงรถลาก (Karatsu Hikiyama Exhibition Hall) จัดแสดงเหล่ารถลากหรือ 'Hikiyama' ที่ใช้ในการแห่ขบวนภายในงานเทศกาล Karatsu Kunchi อันยิ่งใหญ่ของเมือง

📍 ที่อยู่	Higashijonai, Karatsu-shi, Saga
🚶 วิธีการเดินทาง	จาก Karatsu Sta. ต้องรถบัสไปที่ต่างๆ
🌐 เว็บไซต์	<a href="http://www.karatsu-kankou.jp/en">http://www.karatsu-kankou.jp/en</a>
🌐 เว็บไซต์	<a href="http://www.saga-tripgenius.com/tourism_search/nanatsugama-caves.html">http://www.saga-tripgenius.com/tourism_search/nanatsugama-caves.html</a>
🌐 เว็บไซต์	<a href="http://www.saga-tripgenius.com/tourism_search/hikiyama-exhibition-hall.html">http://www.saga-tripgenius.com/tourism_search/hikiyama-exhibition-hall.html</a>
🌐 เว็บไซต์	<a href="http://saga-travelsupport.com/th/spot/detail.html?id=345">http://saga-travelsupport.com/th/spot/detail.html?id=345</a>

### เมืองทะเคโอะ (Takeo City), จังหวัดซะกะ (Saga)



เมืองทะเคโอะ (Takeo City), จังหวัดซะกะ (Saga) มีสถานที่ท่องเที่ยวมากมาย ได้แก่

ทะเลออนเซ็น (Takeo Onsen) เป็นย่านเก่าแก่กว่า 1,200 ปี โดดเด่นด้วยบ่อน้ำพุขนาดใหญ่ซึ่งได้รับการยกย่องให้เป็นมรดกสำคัญของชาติ สามารถเลือกแช่ออนเซ็นได้หลากหลายแบบ โดยน้ำของออนเซ็นที่นี่มีรสชาติและอ่อนนุ่มซึ่งถือเป็นจุดเด่นที่ช่วยให้ผิวสวยเปล่งปลั่งดูสุขภาพดี

สวนมิฟูเนะระคุเอน (Mifuneyama Rakuen Garden) เป็นสวนขนาดใหญ่ตั้งอยู่บริเวณภูเขามิฟูเนะ มีพื้นที่กว่า 150,000 ตารางเมตร สวนแห่งนี้ได้รับการขนานนามว่าเป็น "สวนสวรรค์แห่งภูเขามิฟูเนะ" เนื่องจากความสวยงามที่สามารถชมได้ในทุกฤดูกาล ไม่ว่าจะเป็นต้นซากุระกว่า 5,000 ต้น ที่พร้อมใจกันเบ่งบานในช่วงฤดูใบไม้ผลิ อีกทั้งยังมีมัตถกชาให้เลือกกว่า 50,000 ต้น อุโมงค์ดอกวิสทีเรียตระการตา หรือช่วง ใบไม้เปลี่ยนสีที่สวยงามอย่างยิ่ง

📍 ที่อยู่	Takeo, Takeo-cho, Takeo-shi, Saga
🚶 วิธีการเดินทาง	จาก Takeo-onsen Sta. เดิน 5 นาทีไปทะเลออนเซ็น (Takeo Onsen) จาก Takeo-onsen Sta. โดยสาร JR Bus ลงที่ Mifuneyama Rakuen bus stop
🌐 เว็บไซต์	<a href="http://www.takeo-kk.net">http://www.takeo-kk.net</a>
🌐 เว็บไซต์	<a href="http://www.saga-tripgenius.com/tourism_search/takeo-hot-springs.html">http://www.saga-tripgenius.com/tourism_search/takeo-hot-springs.html</a>
🌐 เว็บไซต์	<a href="http://www.saga-tripgenius.com/tourism_search/mifuneyama-rakuen.html">http://www.saga-tripgenius.com/tourism_search/mifuneyama-rakuen.html</a>

มหัศจรรย์คิวชู ท่องเที่ยวครบทุกรายกาต ทั้ง 7 จังหวัด

วันที่ 4

ฟุกุโอกะ (Fukuoka) - เมืองยฟูอิน (Yufuin) -  
บ่อน้ำพุร้อนทั้ง 8 แห่งเมืองเบปปุ (Beppu Jigoku Meguri) -  
ภูเขาทสุรุมิ (Mount Tsurumi) - พักในเมืองเบปปุ (Beppu)



\*แผนการเดินทางเสริม\*  
นำตกอิระจิริ (Harajiri no Taki)  
สวนสัตว์ซาฟารีคิวชู (Kyushu Natural Zoological Park African Safari)

- แนะนำ
- วันที่ 1
- วันที่ 2
- วันที่ 3
- วันที่ 4
- วันที่ 5
- วันที่ 6
- วันที่ 7

การเดินทาง



\* ใช้ JR All Kyushu Rail Pass 5 Days\*

เมืองยฟูอิน (Yufuin), จังหวัดโออิตะ (Oita)

Hakata Sta. -> (Ltd.Exp. Yufuin No Mori 2 ชั่วโมง 10 นาที) -> Yufuin Sta.

เมืองเบปปุ (Beppu), จังหวัดโออิตะ (Oita)

Yufuin Sta. -> (Ltd.Exp. Yufu 1 ชั่วโมง) -> Beppu Sta.

พักในเมืองเบปปุ (Beppu)

\*แผนการเดินทางเสริม\*

นำตกอิระจิริ (Harajiri no Taki), จังหวัดโออิตะ (Oita)

Hakata Sta. -> (Ltd.Exp. Sonic 2 ชั่วโมง) -> Oita Sta. -> (JR Hohi Line 1 ชั่วโมง) -> Ogata Sta.

สวนสัตว์ซาฟารีคิวชู (Kyushu Natural Zoological Park African Safari), จังหวัดโออิตะ (Oita)

Hakata Sta. -> (Ltd.Exp. Sonic 2 ชั่วโมง 5 นาที) -> Beppu Sta.

เมืองยฟูอิน (Yufuin), จังหวัดโออิตะ (Oita)

AM



เมืองยฟูอิน (Yufuin) เมืองตากอากาศขนาดเล็กแต่เรียบง่ายท่ามกลางธรรมชาติซึ่งขึ้นชื่อในเรื่องของน้ำพุร้อน ห้ามลาดการเข้าพักเรียวกัง และเขื่อนเขินแบบส่งตรงจากภูเขาที่ฟูอินออนเซ็น (Yufuin Onsen) อีกทั้งยังมีสถานที่ท่องเที่ยวมากมาย อาทิเช่น หมู่บ้านจำลองสไตล์ยุโรป หมู่บ้านยฟูอินฟลอริล (Yufuin Floral Village) ทะเลสาบคินริน (Kinrin Lake) และศาลเจ้าเทนโซ (Tenso Shrine) เป็นต้น

📍 ที่อยู่	2863, Kawakami, Yufuin-cho, Yufu-shi, Oita
🚶 วิธีการเดินทาง	จาก Yufuin Sta. สามารถเดินเล่น นั่งรถลาก นั่งรถม้า หรือปั่นจักรยานเที่ยว
🌐 เว็บไซต์	<a href="http://th.visit-oita.jp/course/halfday02.html">http://th.visit-oita.jp/course/halfday02.html</a>
🌐 เว็บไซต์	<a href="http://yufuin.or.jp/global">http://yufuin.or.jp/global</a>

เมืองเบปปุ (Beppu), จังหวัดโออิตะ (Oita)

PM

บ่อน้ำพุร้อนทั้ง 8 แห่งเมืองเบปปุ (Beppu Jigoku Meguri)



บ่อน้ำพุร้อนทั้ง 8 แห่งเมืองเบปปุ (Beppu Jigoku Meguri) ตั้งอยู่ที่เมืองเบปปุในจังหวัดโออิตะ เมืองที่มีบ่อน้ำพุร้อนธรรมชาติมากที่สุด ในญี่ปุ่น เป็นแหล่งท่องเที่ยวที่มีบ่อน้ำพุร้อนธรรมชาติโดดเด่นแปลกตาที่มีมากถึง 8 บ่อ โดย 6 บ่ออยู่ในเขตคินนะวะ (Kannawa) และอีก 2 บ่ออยู่ในเขตชิบะเซกิ (Shibasaki) ซึ่งตั้งอยู่ในใกล้กันมาก

- Chinoike Jigoku สีแดงของบ่อเกิดมาจากคิงสีแดงที่อยู่บริเวณนี้ถูกน้ำร้อนธรรมชาติทำปฏิกิริยาที่ความร้อนสูงถึง 78 องศา มีเอกลักษณ์ที่สีฟ้าสดใสของน้ำ เป็นบ่อที่ได้รับความนิยมมาก รอบๆ มีสวนสวยงามและมีศาลาเช่าเก้าอี้
- Onishibozu Jigoku มีลักษณะเป็น โกลนคืออุปตุกลอดเวลา ประกอบด้วยบ่อย่อยๆ 2-3 บ่อ
- Yama Jigoku บ่อน้ำพุร้อนที่พุ่งขึ้นมาจาก โขดหิน และยังมีสวนสัตว์ย่อยๆ ซึ่งมีทั้งนาฟลามังโก อิบโป นกยูง และอื่นๆ ให้ชมอีกด้วย
- Kamado Jigoku บ่อนี้คือยักษ์สีฟ้า เรียกว่าเป็น บ่อกระทะทองแดง ด้านในมีจุดแช่เท้าเช่นกัน
- Oniyama Jigoku มีจุดเด่นตรงที่ความร้อนสูงถึง 99.1 องศา และยังมีการขับลิบลิบตัวให้เข้าชมได้ด้วย
- Shiraike Jigoku น้ำในบ่อมีสีขาวขุ่น บริเวณรอบบ่อตกแต่งด้วยสวนสไตล์ญี่ปุ่น มีศาลาให้พักชมความงามของสวน
- Chinoike Jigoku อยู่ในเขตชิบะเซกิ เป็นบ่อน้ำพุร้อนที่มีสีแดงฉานเหมือนเลือด มีเส้นทางให้เดินชมธรรมชาติ
- Tatsumaki Jigoku อยู่ในเขตชิบะเซกิ ทุกๆ 30 - 40 นาที บ่อน้ำพุจะพุ่งขึ้นมาเพียง 1 ครั้งเป็นเวลา 6 - 10 นาที

📍 ที่อยู่	Beppu-shi, Oita
🚶 วิธีการเดินทาง	จาก Beppu Sta. เดินเที่ยว 6 บ่อ อีก 2 บ่อที่อยู่คนละย่านนั้นต่อรถบัส หรือรถแท็กซี่
🌐 เว็บไซต์	<a href="http://th.visit-oita.jp/oita/onsen#beppucity">http://th.visit-oita.jp/oita/onsen#beppucity</a>

ภูเขาทสุรุมิ (Mount Tsurumi)



ภูเขาทสุรุมิ (Mount Tsurumi) เป็นภูเขาไฟขนาดใหญ่อายุถึง 1,375 เมตร ประจวบเหมาะที่สุดท้ายเมื่อ 1,100 ปีที่แล้ว ปัจจุบันยังคงมีควันออกมาจากปล่องภูเขาไฟอยู่เรื่อยๆ นักท่องเที่ยวสามารถเดินทางขึ้นไปยังหอดูภาพที่สวยงามของเมืองแบบปูนยอดเขาได้ด้วยวิธีการขึ้นกระเช้าลอยฟ้าเบปปุ (Beppu Ropeway) ด้านบนสวนสาธารณะมีห้องสังเกตการณ์หลายชั้นให้ชมทัศนียภาพอันงดงามของเมืองเบปปุ ที่สามารถเที่ยวได้ทั้ง 4 ฤดูกาล แต่จะงดงามเป็นพิเศษในช่วงฤดูใบไม้ผลิเมื่อดอกซากุระพร้อมใจกันบานสะพรั่งไปทั่วทั้งยอดเขา

📍 ที่อยู่	10-7 Minamitateishi, Beppu-shi, Oita
🚶 วิธีการเดินทาง	จาก Beppu Sta. โดยสารรถบัส Kamenoi bus ลงที่ Beppu Ropeway ใช้เวลา 20 นาที
🌐 เว็บไซต์	<a href="http://www.beppu-ropeway.co.jp/leaflet/leaflet_eng.pdf">http://www.beppu-ropeway.co.jp/leaflet/leaflet_eng.pdf</a>
🌐 เว็บไซต์	<a href="http://en.visit-oita.jp/spots/detail/6252">http://en.visit-oita.jp/spots/detail/6252</a>

พักในเมืองเบปปุ (Beppu)

\*แผนการเดินทางเสริม\*

น้ำตกฮิระจิริ (Harajiri no Taki), จังหวัดโออิตะ (Oita)



น้ำตกฮิระจิริ (Harajiri no Taki) ได้รับการจัดอันดับให้ติดอันดับ 1 ใน 100 น้ำตกที่สวยงามที่สุดในญี่ปุ่น เป็นน้ำตกขนาดใหญ่ กว้าง 120 เมตร และสูง 20 เมตร เกิดขึ้นเมื่อ 8,000 ปี ก่อนจากการไหลของลาวาร้อน เมื่อครั้งเกิดการระเบิดครั้งใหญ่ของภูเขาไฟอะโซะ นักท่องเที่ยวสามารถเดินชมความงามของน้ำตกเบื้องหน้าได้จากบนสะพานแขวน และยังสามารถเดินลงไปที่ถ้ำอยู่เบื้องจุดที่ใกล้กับน้ำตกมากที่สุดได้อีกด้วย

📍 ที่อยู่	936-1 Ogatamachi Harajiri, Bungo-ono-shi, Oita
🚶 วิธีการเดินทาง	จาก Ogata Sta. ต่อรถบัส หรือรถแท็กซี่ มาลงที่ Harajirinotaki หรือเดินประมาณ 20 นาที
🌐 เว็บไซต์	<a href="http://www.welcomekyushu.com/event/?mode=detail&amp;id=9999900050196&amp;isSpot=1&amp;isEvent=">http://www.welcomekyushu.com/event/?mode=detail&amp;id=9999900050196&amp;isSpot=1&amp;isEvent=</a>
🌐 เว็บไซต์	<a href="http://en.visit-oita.jp/spots/detail/4544">http://en.visit-oita.jp/spots/detail/4544</a>

สวนสัตว์ซาฟารีคิวชู (Kyushu Natural Zoological Park African Safari)



สวนสัตว์ซาฟารีคิวชู (Kyushu Natural Zoological Park African Safari) มีพื้นที่กว่า 700 ไร่ เป็นสวนสัตว์ที่จำลองการใช้ชีวิตของสัตว์ป่าซาฟารีในทวีปแอฟริกามาให้ได้สัมผัสกับสภาพการใช้ชีวิตของสัตว์อย่างใกล้ชิด ทั้ง โซน Safari Zone และ Fureai Zone นักท่องเที่ยวจะสามารถนั่งรถจิ้งเกิ้ลบัส ที่จะพาไปให้อาหารสัตว์ป่าเช่น สิงโต หรือยีราฟด้วยมือแบบใกล้ชิด

📍 ที่อยู่	2-1755-1 Minami Hata, Ajimu-machi, Usa-shi, Oita
🚶 วิธีการเดินทาง	จาก Beppu Sta. โดยสารรถบัส Kamenoi Bus ลงที่ African Safari ใช้เวลา 16 นาที
🌐 เว็บไซต์	<a href="http://www.africansafari.co.jp/english">http://www.africansafari.co.jp/english</a>

มหัศจรรย์คิวชู ท่องเที่ยวครบทุกบรรยากาศ ทั้ง 7 จังหวัด

วันที่ 5

เบปปุ! (Beppu) - สวนสันติภาพเฮวะได (Heiwadai Peace Park) - สวนสาธารณะอะมะกะโจ (Amagajo Park) - สวนสาธารณะชิโรยะมะ (Shiroyama Park) - สวนไดโนเสาร์ซากุระจิมะ (Sakurajima Dinosaur Park) - ห้างอามิวาซาซากะโงะชิมะ (AMU Plaza Kagoshima) - พักในเมืองคะโงะชิมะ (Kagoshima)



\*แผนการเดินทางเสริม\*  
หุบเขาทะเลจิวะ (Takachiho Gorge)

- แนะนำ
- วันที่ 1
- วันที่ 2
- วันที่ 3
- วันที่ 4
- วันที่ 5
- วันที่ 6
- วันที่ 7

การเดินทาง



**\* ใช้ JR All Kyushu Rail Pass 5 Days \*\***  
**เมืองมิยะซะกิ (Miyazaki), จังหวัดมิยะซะกิ (Miyazaki)**  
 Beppu Sta. -> (Ltd.Exp. Sonic 10 นาที) -> Oita Sta. -> (Ltd.Exp. Nichirin 3 ชั่วโมง) -> Miyazaki Sta.

---

**เมืองซากุระจิมะ (Sakurajima), จังหวัดคะโงะชิมะ (Kagoshima)**  
 Miyazaki Sta. -> (Ltd.Exp. Kirishima 2 ชั่วโมง) -> Kagoshima-Chuo Sta.

---

**พักในเมืองคะโงะชิมะ (Kagoshima)**


---

**\*แผนการเดินทางเสริม\***  
**หุบเขาทะเลจิวะ (Takachiho Gorge), จังหวัดมิยะซะกิ (Miyazaki)**  
 Beppu Sta. -> (Ltd.Exp. Sonic 10 นาที) -> Oita Sta. -> (Ltd.Exp. Nichirin 3 ชั่วโมง) -> Nobeoka Sta.

เมืองมิยะซะกิ (Miyazaki), จังหวัดมิยะซะกิ (Miyazaki)



สวนสันติภาพเฮวะได (Heiwadai Peace Park)



สวนสันติภาพเฮวะได (Heiwadai Peace Park) สร้างขึ้นในปี ค.ศ. 1940 เพื่อเฉลิมฉลอง 2,600 ปีของจักรพรรดิจิมมู (Jimmu Emperor) ซึ่งตามตำนานเล่าขานว่าเป็นจักรพรรดิองค์แรกของญี่ปุ่น ภายในสวนเป็นที่ตั้งของหอคอยสันติภาพ (Peace Tower) สูง 37 เมตร สร้างขึ้นจากหินที่นำมาจากทวีปเอเชีย เพื่อเป็นสัญลักษณ์ของความปรองดองกับทั่วโลก ในปี ค.ศ. 1988 ในสวนเป็นที่ตั้งของสวนหัตถิยะ (Haniwa) ภายในมีรูปปั้นดินเผาตั้งอยู่กว่า 400 ตัว ซึ่งเชื่อกันว่าเป็นตัวแทนของผู้ที่ล่วงลับ

📍 ที่อยู่	6146 Shimokitagata-cho, Miyazaki-shi, Miyazaki
🚶 วิธีการเดินทาง	จาก Miyazaki Sta. โดยสารรถบัสถึงที่ Heiwadai ใช้เวลา 25 นาที
🌐 เว็บไซต์	<a href="http://www.miyazaki-city.tourism.or.jp/en/sightseeing/spcat05/spot28.html">http://www.miyazaki-city.tourism.or.jp/en/sightseeing/spcat05/spot28.html</a>

สวนสาธารณะอะมะกะโจ (Amagajo Park)



สวนสาธารณะอะมะกะโจ (Amagajo Park) เป็นอีกหนึ่งจุดชมดอกซากุระยอดนิยม ด้วยซากุระ 1,300 ต้นที่พร้อมใจกันบานสะพรั่งในช่วงฤดูใบไม้ผลิ อีกทั้งดอกอาซาเลียกว่า 50,000 ต้น ที่ผลิบานออกจากซุ้มของดอกซากุระ สวนอะมะกะโจแห่งนี้เป็นที่ตั้งของพิพิธภัณฑ์ Miyazaki City Amagajo Museum of History & Folklore ที่สร้างขึ้นเลียนแบบปราสาทญี่ปุ่น จัดแสดงประวัติศาสตร์ วัฒนธรรม ความเป็นมาของผู้คนที่อาศัยอยู่ในพื้นที่แถบแม่น้ำโอะโตะ (Oyodo River) ซึ่งเป็นสังคมของเหล่าบรรดาซามูไรในสมัยที่ยังเรืองอำนาจ

📍 ที่อยู่	3003-56 Uchiyama, Takaoka-cho, Miyazaki-shi, Miyazaki
🚶 วิธีการเดินทาง	จาก Miyazaki Sta. โดยสารรถบัสมุ่งหน้าไปทาง Takaoka ลงที่ Takaoka-sho mae bus stop ใช้เวลา 42 นาที
🌐 เว็บไซต์	<a href="http://www.miyazaki-city.tourism.or.jp/en/sightseeing/spcat01/spot06.html">http://www.miyazaki-city.tourism.or.jp/en/sightseeing/spcat01/spot06.html</a>

เมืองซากุระจิมะ (Sakurajima), จังหวัดคะโงะชิมะ (Kagoshima)



สวนสาธารณะชิโรยามะ (Shiroyama Park)



สวนสาธารณะชิโรยามะ (Shiroyama Park) ตั้งอยู่ภายในตัวเมืองของจังหวัดคะโงะชิมะ บนเนินภูเขาชิโรยามะ เป็นที่ตั้งของจุดชมวิวกะโงะชิมะ (Shiroyama Observatory) สูง 107 เมตร สามารถมองเห็นทัศนียภาพอันสวยงามของเมืองคะโงะชิมะ ทะเลอ่าวคิงโคะ และภูเขาไฟซากุระจิมะที่อยู่เบื้องหน้าได้อย่างชัดเจน

📍 ที่อยู่	3819, Kokubukamikogawa, Kirishima-shi, Kagoshima
🚶 วิธีการเดินทาง	จาก Kagoshima-Chuo Sta. โดยสารรถบัส City View Bus ใช้เวลา 20 นาที ลงที่ Shiroyama Observatory bus stop
🌐 เว็บไซต์	<a href="http://www.city-kirishima.jp.e.bj.hp.transer.com/kencho/kurashi/koen/kokubu/shiroyama.html">http://www.city-kirishima.jp.e.bj.hp.transer.com/kencho/kurashi/koen/kokubu/shiroyama.html</a>

สวนไดโนเสาร์ซากุระจิมะ (Sakurajima Dinosaur Park)



เกาะซากุระจิมะ (Sakurajima) เป็นภูเขาไฟแบบกรวยสลับชั้นที่ยังไม่ดับ จากท่าเรือโมโกลนากะจะจอสวนโต ในเกาะซากุระจิมะ (Sakurajima Dinosaur Park) สวนสาธารณะขนาดใหญ่ ซึ่งมีรูปปั้นไดโนเสาร์ขนาดยักษ์ถึง 7 ตัว โดยมีฉากหลังเป็นภูเขาไฟซากุระจิมะที่สวยงาม ภายในตัวรูปปั้นไดโนเสาร์สร้างเป็นสไลเดอร์ที่มีความยาวถึง 12 เมตร สำหรับเป็นสนามเด็กเล่นให้กับบรรดาเด็กๆ อีกด้วย นอกจากนี้ที่นี่ก็ยังเป็นจุดชมซากุระในช่วงฤดูใบไม้ผลิที่งดงามอีกแห่งเช่นกัน

📍 ที่อยู่	Sakurajima-yokoyama-cho, Kagoshima-shi, Kagoshima
🚶 วิธีการเดินทาง	จาก Shiroyama Observatory bus stop โดยสารรถบัส City View Bus ลงที่ Kagoshima-Chuo Sta. ขึ้นเรือเฟอร์รี่มายังเกาะ ใช้เวลา 15 นาที และเดินมาที่สวนอีก 15 นาที
🌐 เว็บไซต์	<a href="http://www.city.kagoshima.lg.jp/sakurajima-ferry/english/guides.html">http://www.city.kagoshima.lg.jp/sakurajima-ferry/english/guides.html</a>
🌐 เว็บไซต์	<a href="http://www.sakurajima.gr.jp/svc/english/guide">http://www.sakurajima.gr.jp/svc/english/guide</a>

ห้างอามิพลาซ่าคะโงะชิมะ (AMU Plaza Kagoshima)



ห้างอามิพลาซ่าคะโงะชิมะ (AMU Plaza Kagoshima) เป็นห้างสรรพสินค้าขนาดใหญ่เชื่อมต่อกับ Kagoshima-Chuo Sta. ภายในมีร้านค้าและร้านอาหารมากมายถึง 190 ร้านค้า รวมถึงสวนตอชยายของห้าง AEON Plaza ภายในห้างแบ่งเป็น โซนต่างๆ เช่น Amu Square พื้นที่ขนาดใหญ่สำหรับใช้จัดงานอีเวนต์ต่างๆ Amu Studio สตูดิโอสำหรับจัดรายการวิทยุ ด้านบนตัวห้างเป็นที่ตั้งของ Amuran Ferris Wheel ซึ่งชาวสวรรค์ขนาดใหญ่สำหรับนักท่องเที่ยวที่ต้องการชื่นชมทัศนียภาพอันสวยงามของเมืองคะโงะชิมะ


📍 ที่อยู่	1-1, Chuo-machi, Kagoshima-shi, Kagoshima
🚶 วิธีการเดินทาง	จาก Kagoshima-Chuo Sta. เดิน 5 นาที
🌐 เว็บไซต์	<a href="http://www.kagoshima-kankou.com/for/shopping">http://www.kagoshima-kankou.com/for/shopping</a>

น้ำตกในเมืองคะโงะชิมะ (Kagoshima)

\*แผนการเดินทางเสริม\*

หุบเขาคะจิโอะ (Takachiho Gorge), จังหวัดมิยะซะกิ (Miyazaki)





หุบเขาตะเคาจิโระ (Takachiho Gorge) อีกหนึ่งแหล่งท่องเที่ยวทางธรรมชาติที่สวยงาม ตั้งอยู่ในเขตจังหวัดมิยะซะกิ สำหรับใครที่เดินทางมาท่องเที่ยวภูเขาไฟอะโซะ (Mt.Aso) ไม่ควรพลาดเที่ยวชม เนื่องจากตั้งอยู่ไม่ไกลกันมาก นักท่องเที่ยวสามารถพายเรือชมความงามของช่องเขาที่เกิดจากการกัดเซาะของแม่น้ำ ก่อให้เกิดความสวยงามตามธรรมชาติของช่องเขาหินระยอลต์ที่ก่อตัวจากการระเบิดของภูเขาไฟอะโซะ ด้านในมีน้ำตกเล็กๆ นอกจากนี้ยังเป็นที่ตั้งของศาลเจ้าอะมะโนะอิวาโตะ (Ama-no-iwato) ผู้ให้กำเนิดตำนานเทพธิดาแห่งแสงอาทิตย์อีกด้วย

📍 ที่อยู่	Mukoyama, Takachiho, Nishiusuki-gun, Miyazaki
🚶 วิธีการเดินทาง	จาก Nobeoka Sta. โดยสาย Miyazaki Kotsu Bus ใช้เวลา 1 ชั่วโมง 11 นาที ลงที่ Takachiho Bus Center แล้วเดินต่ออีก 30 นาที
🌐 เว็บไซต์	<a href="http://takachiho-kanko.info/en/sightseeing">http://takachiho-kanko.info/en/sightseeing</a>

## มหัศจรรย์คิวชู ท่องเที่ยวครบทุกบรรยากาศ ทั้ง 7 จังหวัด

### วันที่ 6

คะโงะชิมะ (Kagoshima) - หมู่บ้านซามูไรเก่าแห่งเมืองชิรัน (Chiran Samurai Residence) - อบถทรายร้อน ซะระคุ (Sunamushi Kaikan Saraku) - ย่านการค้าโจโซไอน์ (Sakura No Baba Josaien) - พิพิธภัณฑ์ประวัติศาสตร์และวัฒนธรรมวะกะกุซะ (The Wakuwakuza History and Cultural Experience Museum) - ปราสาทคุมะโมโตะ (Kumamoto Castle) - พักในเมืองฟุคุโอกะ (Fukuoka)

\*แผนการเดินทางเสริม\*  
เกาะยะคุชิมะ (Yakushima Island)



แนะนำ

วันที่ 1

วันที่ 2

วันที่ 3

วันที่ 4

วันที่ 5

วันที่ 6

วันที่ 7

### การเดินทาง



\* ใช้ JR All Kyushu Rail Pass 5 Days\*

เมืองชิรัน-เมืองอิบุซุกิ (Chiran-Ibusuki), จังหวัดคะโงะชิมะ (Kagoshima)

หมู่บ้านซามูไรเก่าแห่งเมืองชิรัน (Chiran Samurai Residence)

Kagoshima-chuo Sta. - (JR Ibusuki Makurazaki Line 30 นาที) - Hirakawa Sta.

อบถทรายร้อน ซะระคุ (Sunamushi Kaikan Saraku)

Hirakawa Sta. - (JR Ibusuki Makurazaki Line 40 นาที) - Ibusuki Sta.

เมืองคุมะโมโตะ (Kumamoto), จังหวัดคุมะโมโตะ (Kumamoto)

Ibusuki Sta. - (Ltd.Exp. 50 นาที) - Kagoshima-chuo Sta. - (Shinkansen Sakura 50 นาที) - Kumamoto Sta.

พักในเมืองฟุคุโอกะ (Fukuoka)

Kumamoto Sta. - (Shinkansen Sakura 50 นาที) - Hakata Sta.

\*แผนการเดินทางเสริม\*

เกาะยะคุชิมะ (Yakushima Island), จังหวัดคะโงะชิมะ (Kagoshima)

Goshima Port Minami-futo (South Pier) - (speed boat 2 ชั่วโมง/Ferry Yakushima 4 ชั่วโมง) - Yakushima Miyaura Port

### เมืองชิรัน-เมืองอิบุซุกิ (Chiran-Ibusuki), จังหวัดคะโงะชิมะ (Kagoshima)

AM

#### หมู่บ้านซามูไรเก่าแห่งเมืองชิรัน (Chiran Samurai Residence)



หมู่บ้านซามูไรเก่าแห่งเมืองชิรัน (Chiran Samurai Residence) วางผังนานไปกับแม่น้ำฟูโมะโตะ มีฉากหลังเป็นภูเขาชะคะตะ สร้างขึ้นในศตวรรษที่ 18 ก่อสร้างสวยงามด้วยสวนสไตล์ญี่ปุ่น ในสมัยเอโดะ มีฉายาว่า "เกียวโตน้อยแห่งซัทสึมะ" (Little Kyoto of Satsuma) นึกท่องเที่ยวสามารถแวะชมสถาปัตยกรรมเก่าแก่ สวนญี่ปุ่น พิพิธภัณฑ์ต่าง ๆ ดูล่องที่ใสสะอาดมีตลาดริ้วสวน แกลเลอรี หรือจะแวะรับประทานอาหารในร้านที่เคยเป็นบ้านพักของซามูไรก็ได้เช่นกัน

	ที่อยู่	Kori, Chiran-cho, Minamikyushu-shi, Kagoshima
	วิธีการเดินทาง	จาก Hirakawa Sta. โดยสารรถบัส ลงที่ Bukeyashiki-iriguchi bus stop ใช้เวลา 35 นาที
	เว็บไซต์	<a href="http://www.chiran-bukeyashiki.com/publics/index/10">http://www.chiran-bukeyashiki.com/publics/index/10</a>
	เว็บไซต์	<a href="http://www.kagoshima-kankou.com/for/whatsnew/2014/05/chiran-samurai-residence-complex.html">http://www.kagoshima-kankou.com/for/whatsnew/2014/05/chiran-samurai-residence-complex.html</a>

#### อบถทรายร้อน ซะระคุ (Sunamushi Kaikan Saraku)



กิจกรรมการอบทรายร้อนสีดำแห่งเดียวในประเทศญี่ปุ่น การอบทรายร้อนของที่นี่มีลักษณะคล้ายกับการแช่น้ำร้อน แต่ต่างกันตรงที่จะฝังตัวลงในทรายที่มีความร้อนพอเหมาะ โดยใช้พัดตีทรายจะพาความร้อนไปมาจนได้อุณหภูมิที่เหมาะสม เชื่อกันว่าจะช่วยให้ระบบไหลเวียนเลือดในร่างกายทำงานได้เป็นปกติและมีประสิทธิภาพมากขึ้น อีกทั้งยังช่วยขับของเสียออกทางเหงื่ออีกด้วย สถานที่แนะนำคือ อบถทรายร้อน ซะระคุ (Sunamushi Kaikan Saraku) ที่เปิดให้บริการอบทรายร้อน และอบน้ำพุร้อนในร่ม สำหรับนักท่องเที่ยวทั่วไป

📍 ที่อยู่	5-25-18, Yunohama, Ibusuki-shi, Kagoshima
🚶 วิธีการเดินทาง	จาก Ibusuki Sta. เดิน 15 นาที
🌐 เว็บไซต์	<a href="http://sa-raku.sakura.ne.jp/en/about.html">http://sa-raku.sakura.ne.jp/en/about.html</a>

เมื่อกุมะโมโตะ (Kumamoto), จังหวัดกุมะโมโตะ (Kumamoto)

PM

ย่านการค้าโจไซเอ็น (Sakura No Baba Josaien)



ย่านการค้าโจไซเอ็น (Sakura No Baba Josaien) พื้นที่ที่รวบรวมร้านค้าของในฮิดสึยอนยุค ตกแต่งให้มีบรรยากาศคล้ายเมืองเก่า ในสมัยก่อน ตั้งอยู่บริเวณเชิงเขาทางขึ้นปราสาทกุมะโมโตะ (Kumamoto Castle) มีร้านจำหน่ายของที่ระลึก ของฝาก ขนมขึ้นชื่อ และร้านอาหารพื้นเมืองของจังหวัดกุมะโมโตะเรียงรายอยู่มากมาย

📍 ที่อยู่	Ninomaru 1-1-1, Chuo-ku, Kumamoto-shi, Kumamoto
🚶 วิธีการเดินทาง	จาก Kumamoto Sta. ต่อรถราง หรือนั่งบัสถึงที่ Sakuranobaba Josaien ใช้เวลา 15 นาที เดินต่อ 6 นาที
🌐 เว็บไซต์	<a href="http://www.manyou-kumamoto.jp/kumamoto-castle/en/where">http://www.manyou-kumamoto.jp/kumamoto-castle/en/where</a>
🌐 เว็บไซต์	<a href="http://www.sakuranobaba-johsaien.jp/english">http://www.sakuranobaba-johsaien.jp/english</a>

พิพิธภัณฑ์ประวัติศาสตร์และวัฒนธรรมวากะกุสะ (The Wakuwakuza History and Cultural Experience Museum)



พิพิธภัณฑ์ประวัติศาสตร์และวัฒนธรรมวากะกุสะ (The Wakuwakuza History and Cultural Experience Museum) จัดแสดงนิทรรศการและให้ความรู้เกี่ยวกับประวัติศาสตร์ของภูมิภาคแห่งนี้ย้อนไปเมื่อ 300 ปีก่อน ด้านบนพิพิธภัณฑ์มีห้องจัดแสดงภาพยนตร์เสมือนจริงที่พานักท่องเที่ยวย้อนไปในอดีตภายใต้หัวข้อ "Tale of Kumamoto Then and Now" อีกทั้งยังสามารถทดลองใส่ชุดกิโมโน ในสมัยเอโดะเพื่อถ่ายภาพไว้เป็นที่ระลึกได้อีกด้วย

📍 ที่อยู่	Ninomaru 1-1-1, Chuo-ku, Kumamoto-shi, Kumamoto
🚶 วิธีการเดินทาง	จากย่านการค้าโจไซเอ็น (Sakura No Baba Josaien) เดิน 3 นาที
🌐 เว็บไซต์	<a href="http://www.sakuranobaba-johsaien.jp/wp-content/uploads/2015/09/leaflet_english.pdf">http://www.sakuranobaba-johsaien.jp/wp-content/uploads/2015/09/leaflet_english.pdf</a>

ปราสาทกุมะโมโตะ (Kumamoto Castle)



ปราสาทกุมะโมโตะ (Kumamoto Castle) สร้างขึ้นในปี ค.ศ. 1607 เป็น 1 ใน 3 ปราสาทที่มีป้อมปราการเชิงแนงที่สุดสามารถปกป้องจากการถูกรุกรานของข้าศึกได้ ปราสาทแห่งนี้ยังเป็นสัญลักษณ์ของเมืองกุมะโมโตะ เพราะตั้งอยู่ตรงจุดศูนย์กลางของเมือง ซึ่งสามารถรับนักท่องเที่ยวทั้งในประเทศและจากต่างประเทศ

📍 ที่อยู่	Honmaru 1-1, Chuo-ku, Kumamoto-shi, Kumamoto
🚶 วิธีการเดินทาง	จาก Wakuwakuza เดิน 5 นาที
🌐 เว็บไซต์	<a href="http://johsaien-shops.jp/th">http://johsaien-shops.jp/th</a>
🌐 เว็บไซต์	<a href="http://www.manyou-kumamoto.jp/kumamoto-castle/en">http://www.manyou-kumamoto.jp/kumamoto-castle/en</a>

พักในเมืองฟูกุโอกะ (Fukuoka)

\*แผนการเดินทางเสริม\*

เกาะยะคุชิมะ (Yakushima Island), จังหวัดคะโงะชิมะ (Kagoshima)



เกาะยะคุชิมะ (Yakushima Island) เป็นเกาะรูปทรงกลมที่ตั้งอยู่ในจังหวัดคะโงะชิมะ ห่างจากตัวเกาะคิวชูไปทางตะวันตกเฉียงใต้ประมาณ 60 กิโลเมตร ได้รับการจดทะเบียนให้เป็นมรดกโลกเมื่อปี ค.ศ. 1993 เป็นที่ตั้งของอุทยานชิระทานิ (Shirataní Unsui-kyo) และมีต้นสนชิคารุสูงใหญ่อายุเก่าแก่อุดมมากมายกระจายอยู่ทั่วเกาะ อีกทั้งมีน้ำพุแห่งนี้อยู่ตั้งแต่ไปด้วยความเชื่อของผู้คนสมัยก่อนที่เกาะตามหินขนาดใหญ่ ที่นี้ได้รับสมญานามว่า เกาะแห่งป่าและน้ำอันเก่าแก่ เนื่องจากมีต้นชิคารุญี่ปุ่นขนาดยักษ์อายุมากกว่า 1,000 ปี และยังมีหมู่บ้านออสและระบบน้ำอันอุดมสมบูรณ์ รวมทั้งยังมีหลากหลายเส้นทางให้เดินเที่ยวชมธรรมชาติได้

📍 ที่อยู่	Yakushima, Kagoshima
🚶 วิธีการเดินทาง	จาก Yakushima Miyanooura Port
🌐 เว็บไซต์	<a href="http://www.yakushima.or.jp/en">http://www.yakushima.or.jp/en</a>
🌐 เว็บไซต์	<a href="http://japan-magazine.jnto.go.jp/en/1503_yakushima.html">http://japan-magazine.jnto.go.jp/en/1503_yakushima.html</a>

## มหัศจรรย์คิวชู ท่องเที่ยวครบทุกบรรยากาศ ทั้ง 7 จังหวัด (Wonderful Kyushu)

### วันที่ 7

ฟุคุโอกะ (Fukuoka) - สวนสาธารณะริมทะเลโมะโมะจิ ซีไซด์พาร์ค (Momochi Seaside Park) - หอคอยฟุคุโอกะ (Fukuoka Tower) - ชายหาดโมะโมะจิสะมะมะ (Momochihama Beach) - โรโบสแควร์ (Robosquare) - สนามบินฟุคุโอกะ (Fukuoka Airport)

\*แผนการเดินทางเสริม\*  
เมืองยะนะกะวะ (Yanagawa)  
ศาลเจ้าดาไซฟุ (Dazaifu Tenmangu)



แนะนำ

วันที่ 1

วันที่ 2

วันที่ 3

วันที่ 4

วันที่ 5

วันที่ 6

วันที่ 7

### การเดินทาง



#### ย่าน โมะโมะจิ (Momochi Area), จังหวัดฟุคุโอกะ (Fukuoka)

Hakata Sta. - (Nishitetsu Bus 25 นาที) - Fukuoka Tower Minami bus stop

#### เดินทางไปสนามบินฟุคุโอกะ (Fukuoka Airport)

Fukuoka Tower Minami bus stop - (Nishitetsu Bus 25 นาที) - Hakata Sta. - (Fukuoka City Subway Kuko Line 6 นาที) - Fukuoka Airport Sta.

#### \*แผนการเดินทางเสริม\*

#### เมืองยะนะกะวะ (Yanagawa), จังหวัดฟุคุโอกะ (Fukuoka)

Hakata Sta. - (Fukuoka City Subway Kuko Line 6 นาที) - Tenjin Sta. - (เดิน 3 นาที) - Nishitetsu Fukuoka Sta. - (Nishitetsu Tenjin-Omuta Line Ltd.Exp. 50 นาที) - Nishitetsu Yanagawa Sta.

#### ศาลเจ้าดาไซฟุ (Dazaifu Tenmangu), จังหวัดฟุคุโอกะ (Fukuoka)

Hakata Sta. - (Fukuoka City Subway Kuko Line 6 นาที) - Tenjin Sta. - (เดิน 3 นาที) - Nishitetsu Fukuoka Sta. - (Nishitetsu Tenjin-Omuta Line Ltd.Exp. 20 นาที) - Nishitetsu Futsukaichi Sta. - (Nishitetsu Dazaifu Line 5 นาที) - Dazaifu Sta.

### ย่านโมะโมะจิ (Momochi Area), จังหวัดฟุคุโอกะ (Fukuoka)

AM PM


#### สวนสาธารณะริมทะเลโมะโมะจิ ซีไซด์พาร์ค (Momochi Seaside Park)



สวนสาธารณะริมทะเลโมะโมะจิ ซีไซด์พาร์ค (Momochi Seaside Park) ตั้งอยู่ตรงข้ามกับตึกฟุคุโอกะ ทาวเวอร์ (Fukuoka Tower) เป็นส่วนหนึ่งของอ่าวสะคะตะ มีระยะทางยาวรวม 1 กิโลเมตร รอบบริเวณมีแหล่งบันเทิงหลายแห่งไม่ว่าจะเป็นชายหาด พิพิธภัณฑ์ ร้านค้า และร้านอาหารบรรยากาศดี

ที่อยู่	Seaside of Jigyohama, Chuo-ku and Momochihama, Sawara-ku, Fukuoka
วิธีการเดินทาง	จาก Fukuoka Tower Minami bus stop เดิน 5 นาที
เว็บไซต์	<a href="http://www.fukuoka-now.com/en/areaguide/momochi">http://www.fukuoka-now.com/en/areaguide/momochi</a>
เว็บไซต์	<a href="https://yokanavi.com/en/spot/27128">https://yokanavi.com/en/spot/27128</a>

#### หอคอยฟุคุโอกะ (Fukuoka Tower)





หอคอยฟูคุโอกะ (Fukuoka Tower) เป็นจุดชมวิวแบบพาโนรามา 360 องศา ตัวตึกเป็นทรงเจ็ทที่โดดเด่นด้วยความสูงถึง 234 เมตร ด้านข้างของ Fukuoka Tower นี้จะมีอาคารชื่อว่า TNC Building ซึ่งบนชั้น 2 จะมีห้องจัดแสดงและขายสินค้าเกี่ยวกับเทคโนโลยีหุ่นยนต์โรบอทเรียกว่า โรโบสแควร์ (Robosquare) อยู่ด้วย นอกจากนี้โอกาสพิเศษจะมีการประดับประดาตึกด้วยแสงไฟเป็นลวดลายต่างๆ ในยามกลางคืนเปลี่ยนไปเรื่อยๆ ตามฤดูกาลอีกด้วย

📍 ที่อยู่	2 Chome-3-26 Momochihama, Sawara-ku, Fukuoka-shi, Fukuoka
🚶 วิธีการเดินทาง	จาก Momochi Seaside Park เดิน 3 นาที
🌐 เว็บไซต์	<a href="http://www.fukuokatower.co.jp/english">http://www.fukuokatower.co.jp/english</a>

### ชายหาดโมโมจิฮามะ (Momochihama Beach)



ชายหาด โมโมจิฮามะ (Momochihama Beach) พื้นที่ของชายหาดแห่งนี้ทอดยาวไปทางตอนเหนือของหอคอยฟูคุโอกะ ตรงกลางของพื้นที่ชายหาดมีส่วนที่ยื่นลงสู่ทะเลเรียกว่า มาริซอน (Marizon) ซึ่งตกแต่งอาคารในสไตล์ยุโรป ด้านในประกอบไปด้วยร้านอาหาร แหล่งช้อปปิ้ง รวมถึงสถานที่สำหรับจัดพิธีแต่งงานอีกด้วย ในฤดูร้อนยังเป็นสถานที่ยอดนิยมที่ชาวเมืองจะมาทำกิจกรรมกลางแจ้งกัน ไม่ว่าจะเป็นกีฬาออลเลย์บอลชายหาด ฟุตบอลชายหาด หรือริ้วชายหาด

📍 ที่อยู่	Momochihama, Sawara-ku, Fukuoka-shi, Fukuoka
🚶 วิธีการเดินทาง	จาก Fukuoka Tower เดิน 3 นาที
🌐 เว็บไซต์	<a href="http://www.marizon-kankyo.jp/en/beach.html">http://www.marizon-kankyo.jp/en/beach.html</a>

### โรโบสแควร์ (Robosquare)




โรโบสแควร์ (Robosquare) ตั้งอยู่ที่ตึก TNC TVbidg Paveria ไม่ไกลจากหอคอยฟูคุโอกะ (Fukuoka Tower) จัดแสดงนิทรรศการหุ่นยนต์หลากหลายรูปแบบ รวมถึงให้ความรู้เกี่ยวกับประวัติและวิวัฒนาการการช่างหุ่นยนต์ นอกจากนี้ยังมีพื้นที่เป็นห้องเวิร์คช็อปให้นักท่องเที่ยวสามารถมาร่วมกิจกรรมต่างๆ ได้ รวมทั้งส่วนที่จำหน่ายหุ่นยนต์ ไดรอน หรือชุดประกอบต่างๆ ที่ชาวบ้านหุ่นยนต์ซึ่งสามารถซื้อกลับบ้านไปประกอบเองได้อีกด้วย

📍 ที่อยู่	2-3-2 Momochihama, Sawara-ku, Fukuoka-shi, Fukuoka
🚶 วิธีการเดินทาง	จาก Momochihama Beach เดิน 5 นาที
🌐 เว็บไซต์	<a href="http://robosquare.city.fukuoka.lg.jp/english">http://robosquare.city.fukuoka.lg.jp/english</a>

### เดินทางไปยังสนามบินฟูคุโอกะ (Fukuoka Airport)

\*แผนการเดินทางเสริม\*

#### เมืองยะนะวะวะ (Yanagawa), จังหวัดฟูคุโอกะ (Fukuoka)





ที่เมืองยะงะวะ (Yanagawa) แห่งนี้ผู้คนนิยมล่องเรือชมเมืองกัน โดยนั่งเรือคัง โคบุเนะ (Donkobune) ซึ่งเป็นเรือที่พายด้วยไม้พายยาว สามารถล่องเรือชมวิวตลอดสองฝั่งเป็นบ้านเรือน และบรรยากาศรอบปราสาทเก่า อีกทั้งยังมีตึกแดงที่สร้างจากอิฐทั้งหมด ในสมัยศตวรรษที่ 20 โดยใช้เวลาในการล่องเรือประมาณ 70 นาที นอกจากนี้นักท่องเที่ยวยังสามารถเลือกเดินเล่นหลังรับประทานอาหารแสนอร่อยในเมืองนี้ได้เช่นกัน

📍 ที่อยู่	Okinohata-machi, Yanagawa-shi, Fukuoka
🚶 วิธีการเดินทาง	จาก Nishitetsu Yanagawa Sta. เดิน 5 นาที
🌐 เว็บไซต์	<a href="http://www.yanagawakk.co.jp/index_e.html">http://www.yanagawakk.co.jp/index_e.html</a>
🌐 เว็บไซต์	<a href="http://www.yanagawa-net.com/eng">http://www.yanagawa-net.com/eng</a>

### ศาลเจ้าดาไซฟุเทนมงู (Dazaifu Tenmangu), จังหวัดฟุกุโอกะ (Fukuoka)



ศาลเจ้าดาไซฟุ (Dazaifu Tenmangu) ตั้งอยู่ที่เมืองดาไซฟุ (Dazaifu) สร้างขึ้นเพื่อเป็นเกียรติแด่ สุกะวะระ มิชิซะนะ (Sugawara Michizane) ผู้มีอัจฉริยภาพทางการเรียนรู้น่าทึ่งและมีความสามารถต่างๆ มากมายตั้งแต่วัยเยาว์ ผู้คนจำนวนมาก โดยเฉพาะอย่างยิ่งนักเรียนนักศึกษาจึงนิยมเดินทางมาเพื่อขอพรในเรื่องของการศึกษา เช่น ขอให้สอบผ่าน หรือสอบเข้ามหาวิทยาลัยได้ นอกจากนี้ยังเป็นจุดชมดอกทิวลิปและไม้ไม้เปลี่ยนสีที่โด่งดังอีกแห่งหนึ่ง และนักท่องเที่ยวยังสามารถเลือกซื้อสินค้าของฝากหรือของที่ระลึกได้จากร้านค้าด้านหน้าบริเวณทางเข้าศาลเจ้าอีกด้วย

📍 ที่อยู่	4-7-1 Saifu, Dazaifu-shi, Fukuoka
🚶 วิธีการเดินทาง	จาก Dazaifu Sta. เดิน 10 นาที
🌐 เว็บไซต์	<a href="http://www.dazaifutenmangu.or.jp/en">http://www.dazaifutenmangu.or.jp/en</a>